

QUESTION DE BON SENS

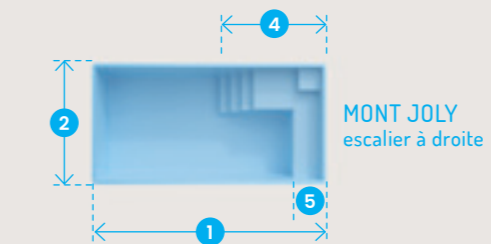
Je choisis l'emplacement optimal pour ma piscine

1 - PLEIN SUD


pour profiter d'un ensoleillement maximal et d'un chauffage naturel

2 - À L'ABRI DU VENT


pour éviter refroidissement, évaporation, salissures et encrassement des filtres



MONT JOLY
escalier à droite



MONT LOUIS
escalier à gauche



LIGNE FOND PLAT

MONT JOLY MONT LOUIS

LIGNE FOND PLAT

MATÉRIEL DE FILTRATION

- . 1 pompe
- . 1 filtre à cartouche
- . 1 skimmer (Mont Joly)
- . 2 skimmers (Mont Louis)
- . 3 buses de refoulement
- . 1 prise balai
- . Bonde de fond et de sécurité

MATÉRIEL D'ENTRETIEN

- . 1 brosse à paroi
- . 1 épuisette de surface
- . 1 balai aspirateur
- . 1 tuyau flottant
- . 1 manche télescopique
- . 1 trousse d'analyse

DIVERS

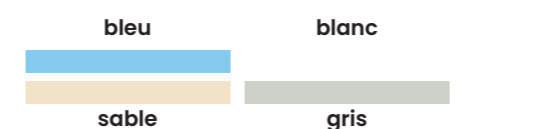
- . 1 projecteur

OPTIONS & DÉCLINAISONS DISPONIBLES

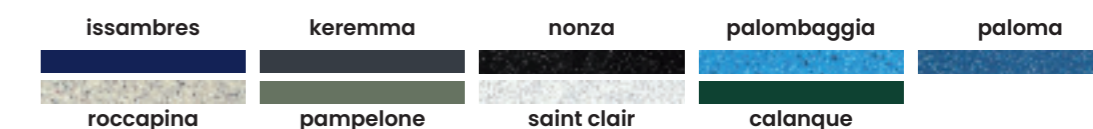
- . Finition **CARBONE PURE®**
- . Solution kit miroir
- . Volet roulant (immergé / hors-sol)
- . Couleurs
- PS** Caisson **PLUG & SWIM**
- E** Cavalier **EASY** ou local enterré **EASY 2**

	LONG. 1	LARG. 2	PROF. 3	ESCALIER 4	BANQUETTE 5	VOL. D'EAU
MONT JOLY	6,00 m	3,00 m	1,50 m	2,70 x 1,10 m	0,70 m	26 m ³
MONT LOUIS	8,00 m	3,80 m	1,50 m	2,70 x 1,10 m	0,70 m	43 m ³

dimensions intérieures de la coque données à titre indicatif



Couleurs sont disponibles de série sur la finition Polyester



Ce modèle est également déclinable en finition **CARBONE PURE®** avec ses 9 couleurs exclusives