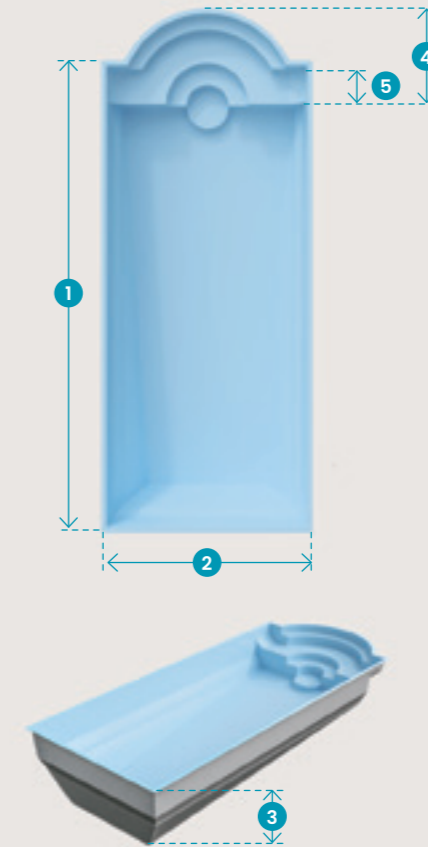


## LE SAVIEZ-VOUS ?

La consommation de produits peut être réduite de 30% avec un bon équilibre de l'eau (balance de Taylor) et un bon usage des produits.

**CHAQUE GESTE COMPTE !**



## LIGNE FOND INCLINÉ POMAREGUE

LIGNE FOND INCLINÉ

### MATÉRIEL DE FILTRATION

- . 1 pompe
- . 1 filtre à cartouche
- . 2 skimmers
- . 3 buses de refoulement
- . 1 prise balai
- . Bonde de fond et de sécurité

### MATÉRIEL D'ENTRETIEN

- . 1 brosse à paroi
- . 1 épuisette de surface
- . 1 balai aspirateur
- . 1 tuyau flottant
- . 1 manche télescopique
- . 1 trousse d'analyse

### DIVERS

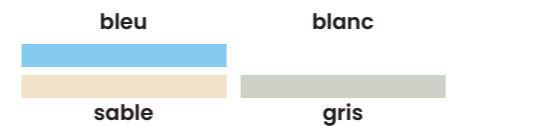
- . 1 projecteur

### OPTIONS DISPONIBLES


- . Finition **CARBONE PURE®**
- . Volet roulant (immergé / hors-sol)
- . Couleurs

	LONG. 1	LARG. 2	PROF. 3	ESCALIER 4	BANQUETTE 5	VOL. D'EAU
POMAREGUE	10,50 m	4,20 m	1,20 / 2,10 m	1,60 m	0,70 m	70 m <sup>3</sup>

dimensions intérieures de la coque données à titre indicatif



Couleurs sont disponibles de série sur la finition Polyester



Ce modèle est également déclinable en finition **CARBONE PURE®** avec ses 9 couleurs exclusives